

















Trasa Dworzec Autobusowy (Sucha 1)/Dworzec Główny PKP (J. Piłsudskiego 105) – Biblioteka Uniwersytecka (F. Joliot-Curie 12)



 **Linia 2 (w kierunku Biskupin)**
Dworzec Główny + Katedra
 3 min –  9 min (4 przystanki) –  2 min

 **Linia N (w kierunku Litewska)**
Dworzec Główny – Urząd Wojewódzki (Muzeum Narodowe)
 2 min –  8 min (2 przystanki) –  3 min

 **Linia 4 (w kierunku Biskupin)**
Dworzec Główny – Most Grunwaldzki
 3 min –  11 min (6 przystanków) –  7 min

-  **Katedra**
Przystanki autobusowe/tramwajowe
-  **Dworzec Główny PKP (J. Piłsudskiego 105)**
Początek/koniec podróży
-  Droga z Dworca Autobusowego do Dworca Głównego PKP
 4 min

Dworzec Główny
Dworzec Główny PKP (J. Piłsudskiego 105)

Dworzec Autobusowy w Galerii Wrocławia (Sucha 1)

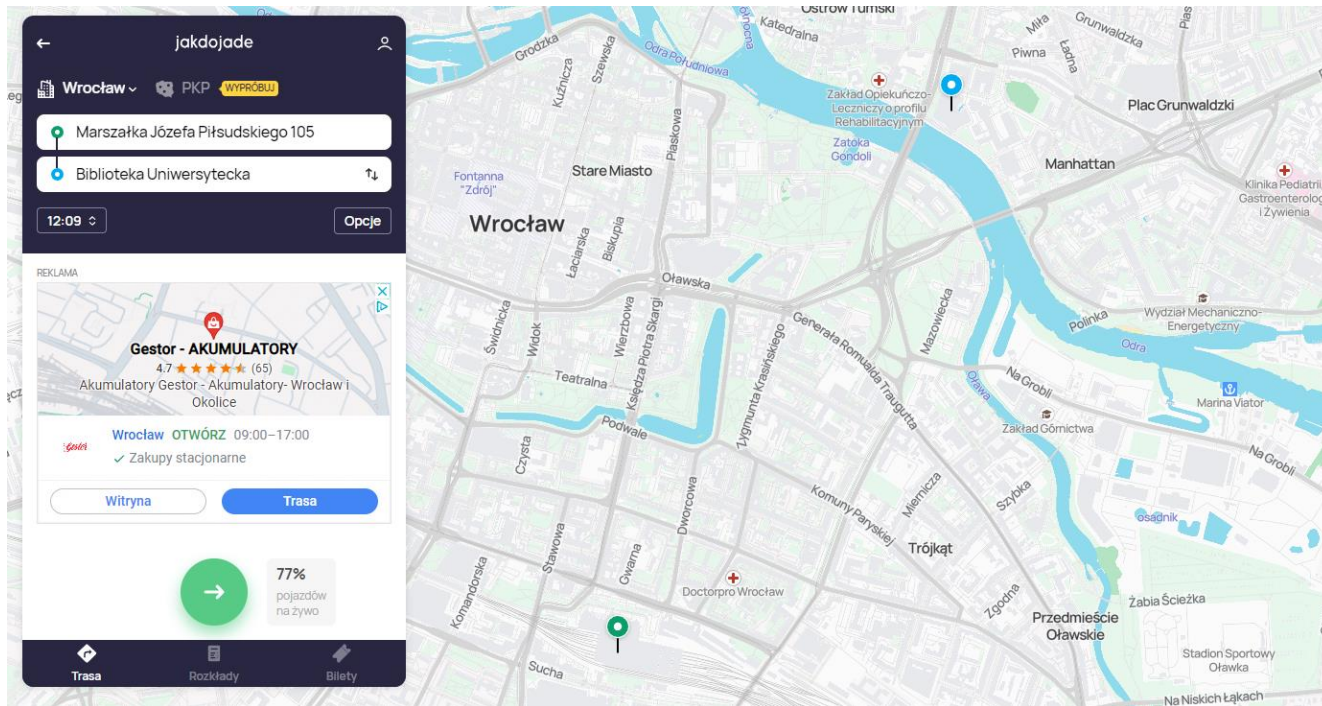
Jak sprawdzić trasę/rozkład jazdy komunikacji miejskiej?

Strony internetowe

➔ <https://www.google.com/maps>

➔ <https://www.wroclaw.pl/komunikacja/rozklady-jazdy>

➔ jakdojade.pl/wroclaw



TRAMWAJ														
1	2	3	4	5	6	7	8	9	10	11	12	13	14	15
16	17	18	19	20	21	22	23							

AUTOBUS DZIENNY														
100	101	102	103	104	105	106	107	108	110	111	112	113	114	115
116	117	118	119	120	121	122	123	124	125	126	127	128	129	130
131	132	133	134	136	137	138	142	143	144	145	146	147	148	149
150	151	152	310	315	319	345	602	607	612					

A	D	K	N
---	---	---	---

Jak sprawdzić trasę/rozkład jazdy komunikacji miejskiej?

Aplikacje

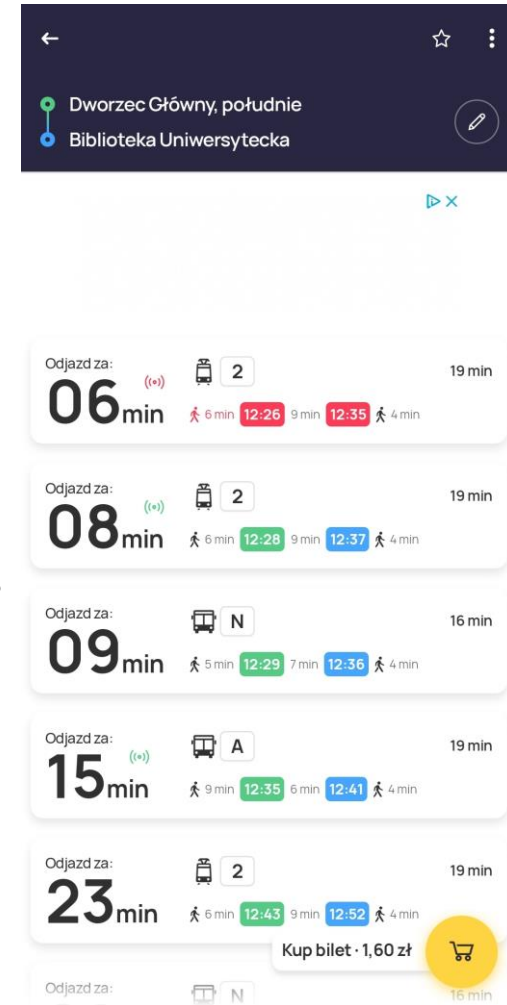
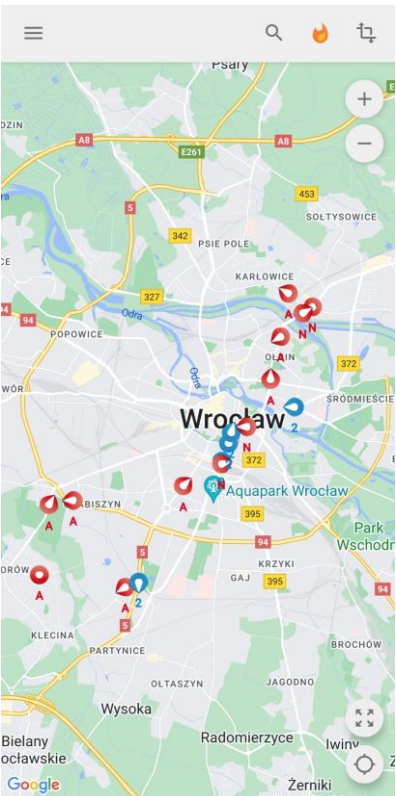
➤ **Mapy**

➤ **Jakdojade** – pamiętaj o ustawieniu miejscowości Wrocław

- ➔ Sprawdzisz trasę z punktu A do punktu B;
- ➔ masz możliwość włączenia lokalizacji, gdy nie znasz swojego położenia;
- ➔ rozkład jazdy dla różnych linii tramwajowych i autobusowych (oraz pkp);
- ➔ zakup biletów, po wcześniejszym doładowaniu „portfela” w aplikacji.

➤ **iMPK** – pamiętaj o ustawieniu miejscowości Wrocław

- ➔ Sprawdzisz aktualną lokalizację danego pojazdu komunikacji miejskiej;
- ➔ najnowsze aktualizacje związane z remontami i objazdami.



Rodzaje biletów MPK

Rodzaje biletów MPK Wrocław		Ceny biletów MPK Wrocław obowiązująca od 1.09.2021 r.	
Typ biletu	Opis	N	U
BILETY JEDNORAZOWE MPK WROCŁAW			
bilet jednorazowy	bilet na wszystkie linie	4,60	2,30
BILETY CZASOWE MPK WROCŁAW			
15-minutowy	wszystkie linie	3,20	1,60
30-minutowy	wszystkie linie	4,00	2,00
60-minutowy	wszystkie linie	5,20	2,60
90-minutowy	wszystkie linie	7,00	3,50
24-godzinny	wszystkie linie	15,00	7,50
48-godzinny	wszystkie linie	26,00	13,00
72-godzinny	wszystkie linie	32,00	16,00
168-godzinny (7-dobowy)	wszystkie linie	54,00	27,00

N – normalny
U - ulgowy

Gdzie kupić bilet?

Bezgotówkowo/gotówkowo



Automaty w autobusie/tramwaju

- ➔ Zakupiony przez Ciebie bilet zostanie zapisany na użytej karcie;
- ➔ z momentem zakupu jest on już **aktywny**.



<https://kochamwroclaw.pl/wp-content/uploads/1B1514E3-C6DB-4DFA-A689-B62A73B23E80-696x522.jpeg>



Automaty na niektórych przystankach (*można zapłacić gotówką*)

- ➔ Zakupiony przez Ciebie bilet **musisz skasować** w danym pojeździe;
- ➔ po skasowaniu biletu, zachowaj go do kontroli.



Jakdojade (aplikacja) – pamiętaj o ustawieniu miejscowości Wrocław

- ➔ Wejdź w zakładkę „bilety”;
- ➔ wybierz odpowiedni bilet oraz ilość sztuk;
- ➔ kliknij „kup i skasuj bilet”;
- ➔ jeśli nie posiadasz środków w „portfelu” aplikacji to możesz je szybko dodać za pomocą blika, Google Pay, Apple Pay, bądź karty płatniczej (minimalna kwota doładowania to 5 zł);
- ➔ aby **aktywować bilet**, zaraz po wejściu do pojazdu wpisz numer boczny autobusu/tramwaju w odpowiednie pole.



https://d-art.ppstatic.pl/kadry/k/r/94/79/50b631372a564_o_medium.jpg